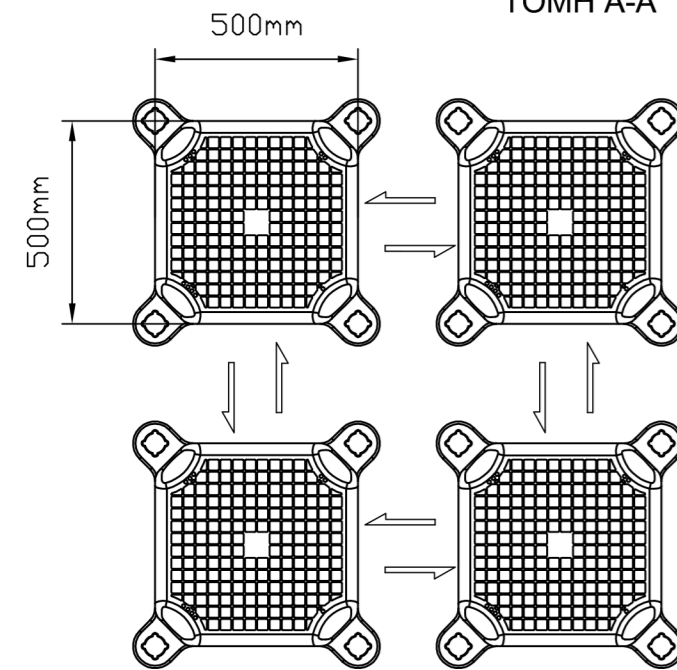
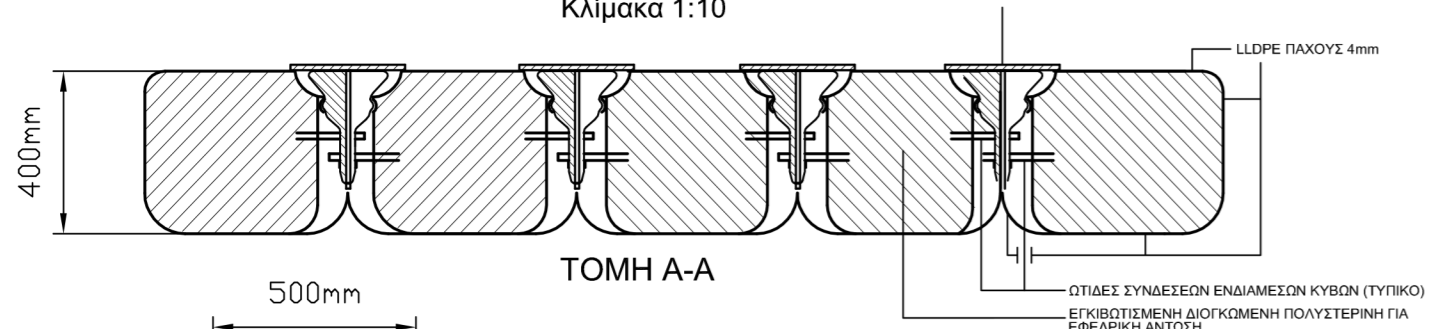
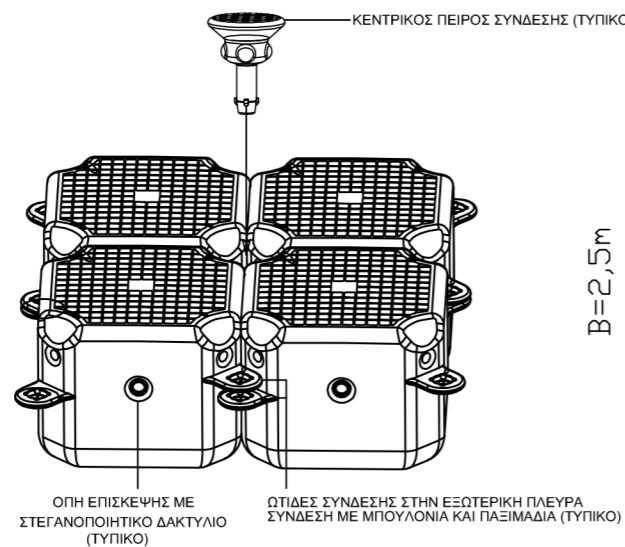


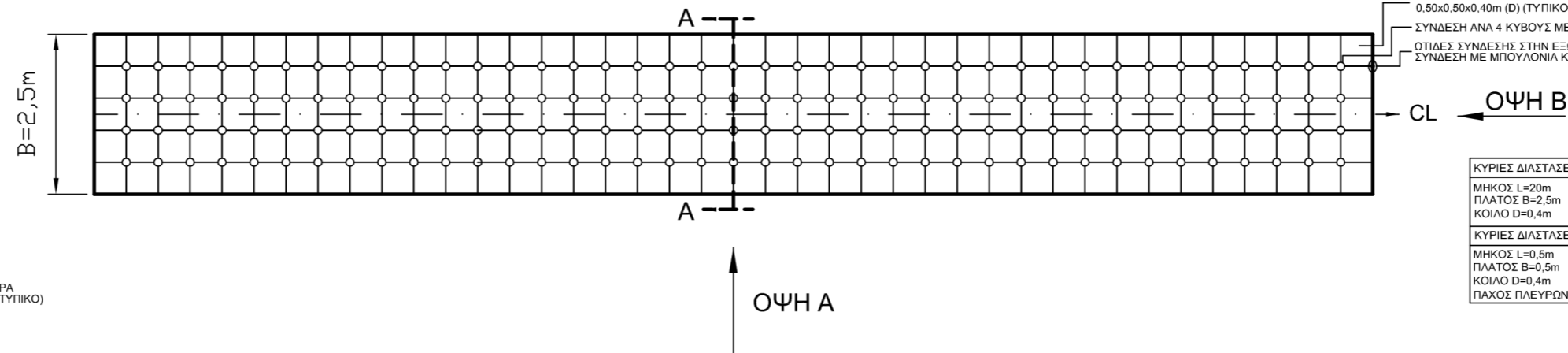
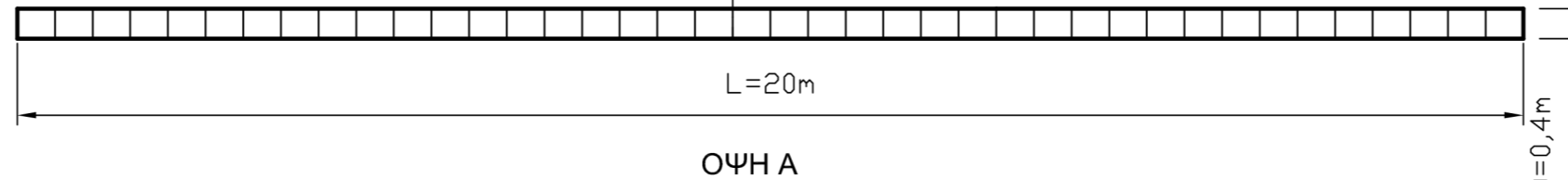
ΚΑΤΑΣΚΕΥΑΣΤΙΚΕΣ ΛΕΠΤΟΜΕΡΕΙΕΣ  
Κλίμακα 1:10



ΔΙΑΤΑΞΕΙΣ ΣΥΝΔΕΣΗΣ



MS



ΤΥΠΟΠΟΙΗΜΕΝΟΣ ΚΥΒΟΣ  
0,50x0,50x0,40m (D) (ΤΥΠΙΚΟ)  
ΣΥΝΔΕΣΗ ΑΝΑ 4 ΚΥΒΟΥΣ ΜΕ ΚΕΝΤΡΙΚΟ ΠΕΙΡΟ (ΤΥΠΙΚΟ)  
ΩΤΙΔΕΣ ΣΥΝΔΕΣΗΣ ΣΤΗΝ ΕΞΩΤΕΡΙΚΗ ΠΛΕΥΡΑ  
ΣΥΝΔΕΣΗ ΜΕ ΜΠΟΥΛΟΝΙΑ ΚΑΙ ΠΑΞΙΜΑΔΙΑ (ΤΥΠΙΚΟ)

ΚΥΡΙΕΣ ΔΙΑΣΤΑΣΕΙΣ ΠΛΩΤΗΣ ΕΞΕΔΡΑΣ  
ΜΗΚΟΣ L=20m  
ΠΛΑΤΟΣ B=2,5m  
ΚΟΙΛΟ D=0,4m

ΚΥΡΙΕΣ ΔΙΑΣΤΑΣΕΙΣ ΜΟΝΑΔΙΑΙΟΥ ΚΥΒΟΥ  
ΜΗΚΟΣ L=0,5m  
ΠΛΑΤΟΣ B=0,5m  
ΚΟΙΛΟ D=0,4m  
ΠΑΧΟΣ ΠΛΕΥΡΩΝ PE t=4mm

ΕΡΓΟΔΟΤΗΣ			
ΕΡΓΟ <b>ΠΛΩΤΗ ΕΞΕΔΡΑ ΛΟΥΟΜΕΝΩΝ, ΣΚΑΦΩΝ ΚΑΙ ΕΞΥΠΗΡΕΤΗΣΗΣ ΘΑΛΑΣΣΙΩΝ ΜΕΣΩΝ ΑΝΑΨΥΧΗΣ</b>			
ΘΕΣΗ			
ΜΕΛΕΤΗΤΗΣ  ΝΑΥΠΗΓΟΣ ΜΗΧΑΝΟΛΟΓΟΣ ΜΗΧΑΝΙΚΟΣ Ε.Μ.Π.			
ΘΕΜΑ - ΤΙΤΛΟΣ ΣΧΕΔΙΟΥ <b>ΠΛΩΤΗ ΕΞΕΔΡΑ ΚΑΤΑΣΚΕΥΑΣΤΙΚΟ ΣΧΕΔΙΟ</b>		ΑΡΙΘΜΟΣ ΣΧΕΔΙΟΥ <b>ΠΕ.01</b>	
ΣΦΡΑΓΙΔΑ - ΥΠΟΓΡΑΦΗ		ΚΛΙΜΑΚΑ <b>1:50</b>	
		ΗΜΕΡΟΜΗΝΙΑ: <b>ΦΕΒΡΟΥΑΡΙΟΣ 2017</b>	
α/α	ΤΡΟΠΟΠΟΙΗΣΕΙΣ	ΗΜΕΡΟΜΗΝΙΑ	
ΕΛΕΓΧΘΗΚΕ ΚΑΙ ΒΕΒΑΙΩΘΗΚΕ	ΤΙΤΛΟΣ	ΟΝΟΜΑΤΕΠΩΝΥΜΟ	ΥΠΟΓΡΑΦΗ
			ΗΜΕΡΟΜΗΝΙΑ